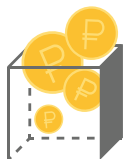


ВАЛОВОЙ РЕГИОНАЛЬНЫЙ ПРОДУКТ АЛТАЙСКОГО КРАЯ 2021 ГОД

ВАЛОВОЙ РЕГИОНАЛЬНЫЙ ПРОДУКТ в текущих основных ценах



845 430

млн рублей

ВАЛОВОЙ РЕГИОНАЛЬНЫЙ ПРОДУКТ на душу населения, в текущих основных ценах



370 434

рублей

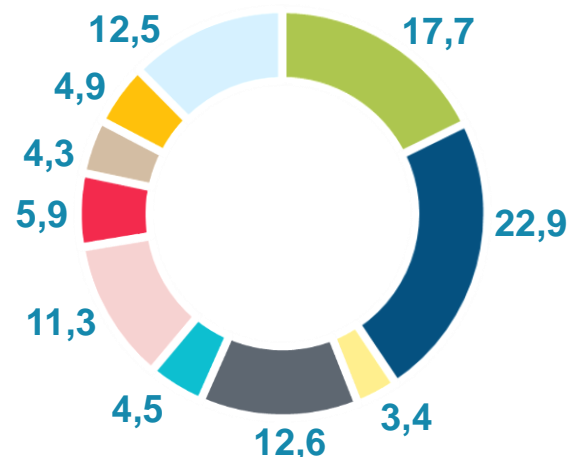
ВАЛОВОЙ РЕГИОНАЛЬНЫЙ ПРОДУКТ на душу населения; доля в региональной структуре РФ



67 место

0,7 процентов

ОТРАСЛЕВАЯ СТРУКТУРА ВАЛОВОЙ ДОБАВЛЕННОЙ СТОИМОСТИ в процентах к итогу



- сельское, лесное хозяйство, охота, рыболовство и рыбоводство
- обрабатывающие производства
- строительство
- торговля оптовая и розничная; ремонт автотранспортных средств и мотоциклов
- транспортировка и хранение
- деятельность по операциям с недвижимым имуществом
- государственное управление и обеспечение военной безопасности; социальное обеспечение
- образование
- деятельность в области здравоохранения и социальных услуг
- другие виды экономической деятельности

ВАЛОВОЙ РЕГИОНАЛЬНЫЙ ПРОДУКТ СУБЪЕКТОВ РФ СИБИРСКОГО ФЕДЕРАЛЬНОГО ОКРУГА на душу населения, рублей

1 074 424

Красноярский край

830 793

Российская Федерация

813 312

Иркутская область

690 143

Кемеровская область

666 041

СФО

660 598

Томская область

581 018

Новосибирская область

580 016

Республика Хакасия

451 537

Омская область

370 434

Алтайский край

322 413

Республика Алтай

267 795

Республика Тыва

18 субъектов РФ
значение **больше**
среднего по России

67 субъектов РФ
значение **меньше**
среднего по России

СФО – Сибирский федеральный округ

ДИНАМИКА ВАЛОВОГО РЕГИОНАЛЬНОГО ПРОДУКТА АЛТАЙСКОГО КРАЯ 2021 Г. % К 2020 Г.

ИНДЕКС ФИЗИЧЕСКОГО ОБЪЕМА
В ПОСТОЯННЫХ ЦЕНАХ



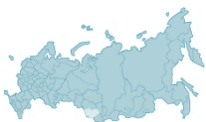
103,7

ИНДЕКС ДЕФЛЯТОР
В ПОСТОЯННЫХ ЦЕНАХ



122,8

ИНДЕКС ФИЗИЧЕСКОГО ОБЪЕМА
В ПОСТОЯННЫХ ЦЕНАХ



50 место по РФ

5 место в СФО

ИНДЕКС ФИЗИЧЕСКОГО ОБЪЕМА ПО ОТРАСЛЯМ ЭКОНОМИКИ

